

T7_k-Co ATM

OOPT Stage 1000

문기태 / 박종건 / 한상민

CONTENTS

01
**Introduction
Model**

02
Requirement

03
Use-Case

04
**Progress
Planning**

CONTENTS

01 Introduction Model

- ✓ Motivation
- ✓ Objective

02 Requirement

- ✓ Functional
- ✓ Non-functional

03 Use-Case

- ✓ Draft System architecture
- ✓ Business use case

04 Progress Planning

- ✓ Resource & Duration
- ✓ Budget
- ✓ Risk & Reduction Plan

01

Introduction Model

01. Introduction

Motivation



“화폐를 찾을 수 있는 은행의 수는 한정”
“접근하기 어려움”

01. Introduction

Objective



“24시간 운영, 접근하기 쉬운 공간”
“은행에서 제공되는 서비스를 그대로”

02

Requirement

02. Requirement

Functional

Function	Description
Send Money	송금을 실시한다
Withdraw Money	인출을 실시한다
Deposit Money	입금을 실시한다
Check Remain Money	잔액조회를 실시한다
Check Bank	입력한 계좌와 해당 은행을 조회한다.
Select Bank	송금할 대상의 은행을 선택한다.
Find Account	송금할 대상의 계좌를 찾는다
Update Account	은행 업무 뒤 계좌의 내역을 갱신하다
Read Account Information	현재 계좌정보를 불러온다
Input Password	비밀번호를 입력한다
Check Password	입력한 비밀번호가 맞는지 확인하다
Count Commission	수수료를 계산한다
Check Business-Hours	은행 별 영업시간을 확인한다.
Limited Amount	출금 송금 한도를 나타낸다
Check Amount	입금금액을 확인시켜준다
Open file	텍스트 파일에 있는 계좌를 불러온다
Save File	계좌 정보를 최신화 하여 저장한다
Print statement	명세서를 출력한다
Return To Main	메인 화면으로 돌아간다

02. Requirement

Non-Functional

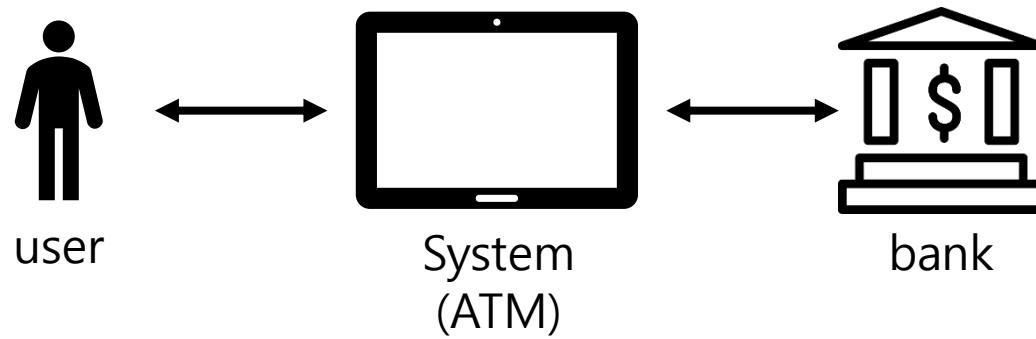
“보기 편한 U/I
보/안/성
빠른 처/리/속/도”

03

Use-Case

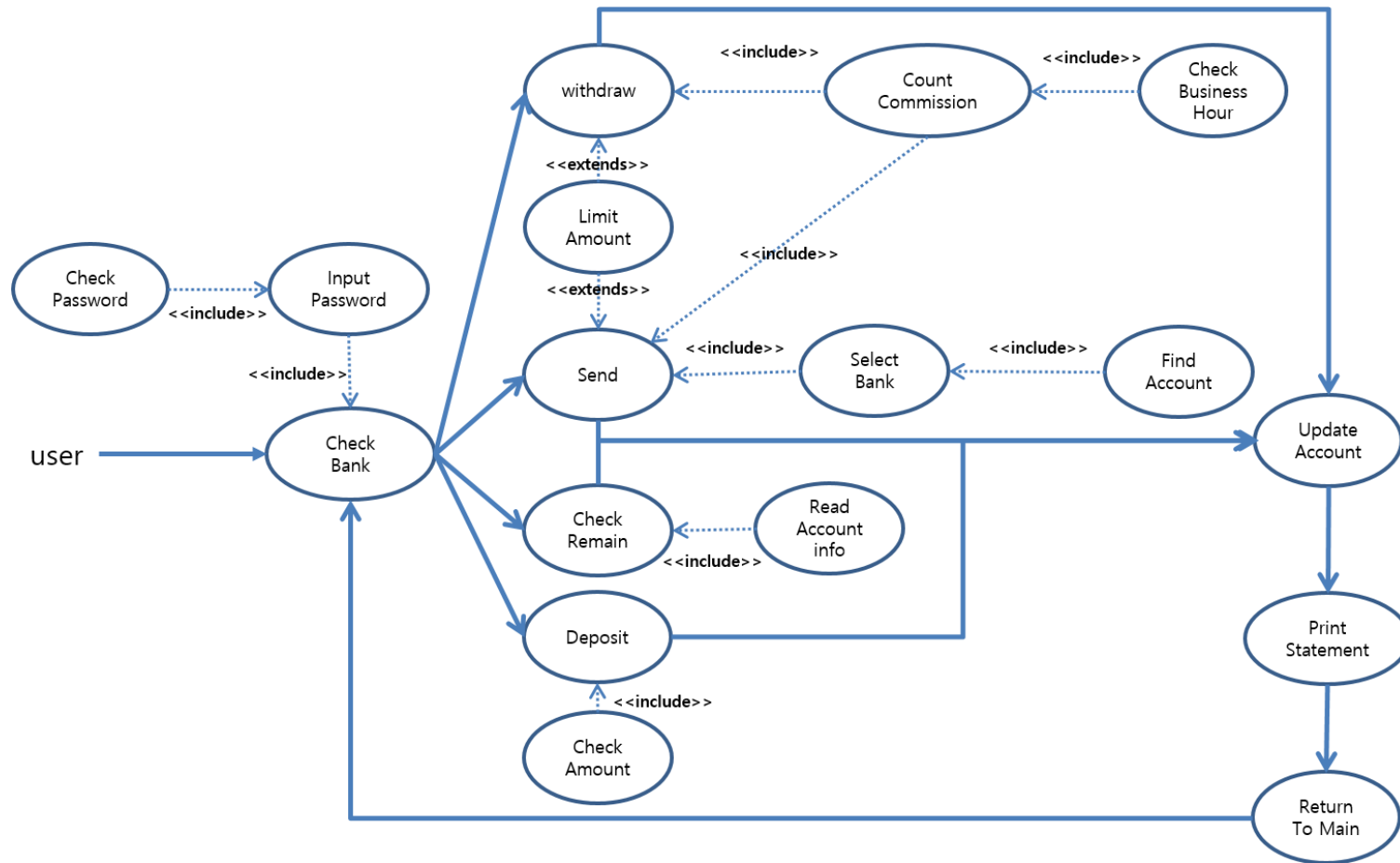
03. Use-Case

Draft System Architecture



03. Use-Case

Business Use-Case




04

Progress Planning

04. Plan

Resource & Duration



3 Programmers



4 Month

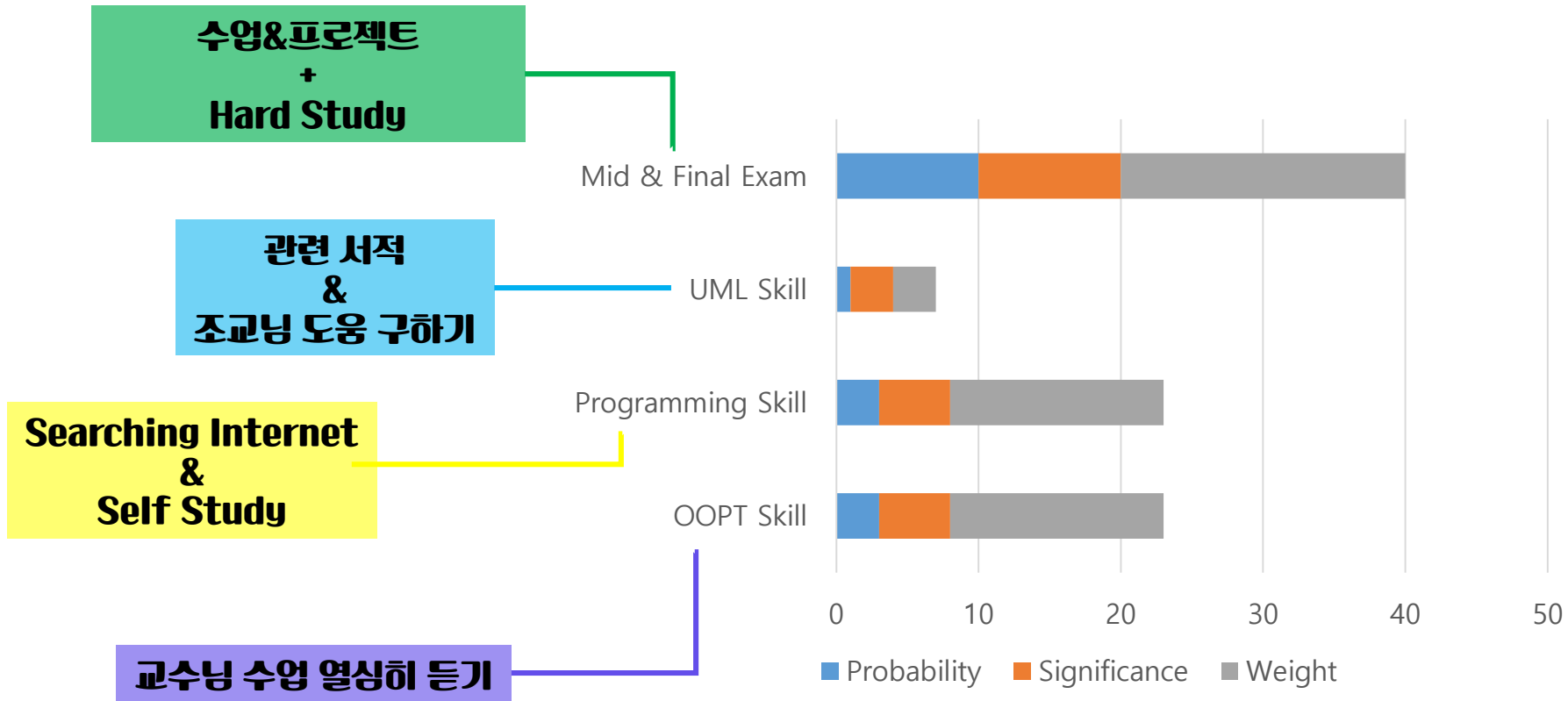
04. Plan

Budget

	부분 계	비교
인건비	0	
활동비	150	
계	150	

04. Plan

Risk & Reduction Plan





Scheduling

Q & A

Do you have any Question?

THANK YOU

T7